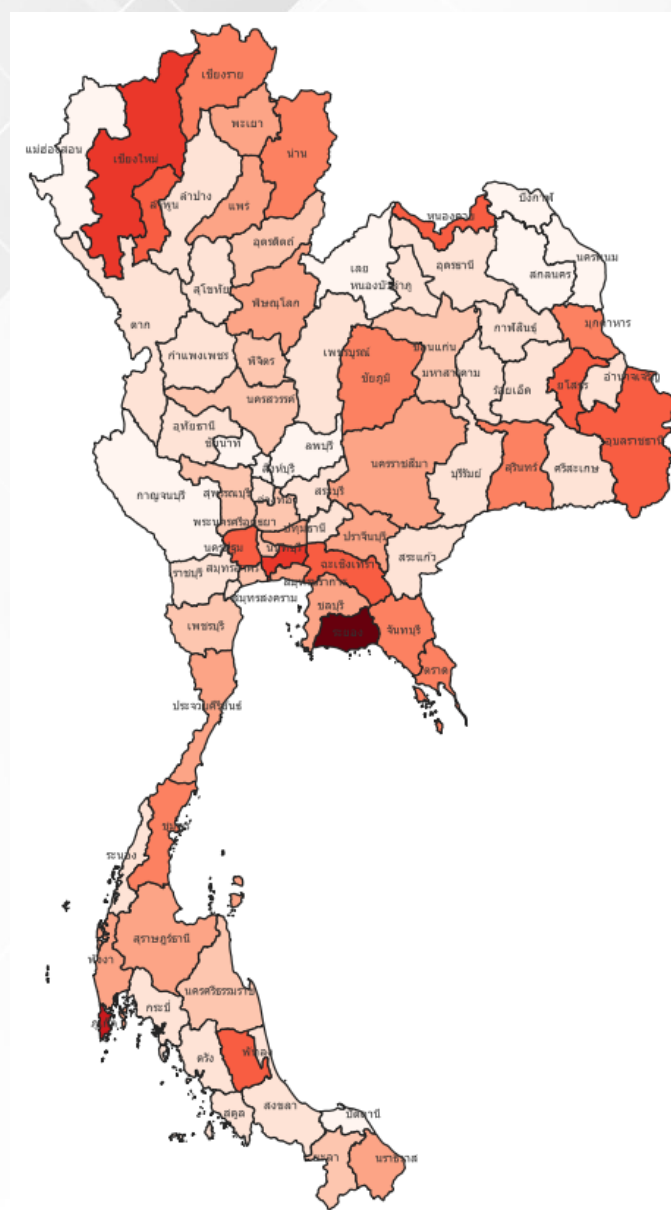


# สถานการณ์ใช้หัวดีใหญ่

## ผู้ป่วยโรคไข้หวัดใหญ่ในประเทศไทย ปี 2566 (ความชุกสูงสุด 10 อันดับ)

จังหวัด	ป่วย	ตาย	อัตราป่วย	อัตรารตาย	อัตราป่วยตาย
1 Rayong	13933	0	1844.54	0	<b>0</b>
2 Phuket	5434	0	1298.95	0	<b>0</b>
3 Bangkok	64354	2	1167.64	0.04	<b>0</b>
4 Chiang Mai	20369	0	1137.34	0	<b>0</b>
5 Lamphun	4077	0	1018.36	0	<b>0</b>
6 Chachoengsao	7071	0	974.73	0	<b>0</b>
7 Ubon Ratchathani	18165	0	971.83	0	<b>0</b>
8 Nakhon Pathom	8313	0	901.6	0	<b>0</b>
9 Chanthaburi	4623	0	861.94	0	<b>0</b>
10 Phayao	3987	0	861.18	0	<b>0</b>
15 Nakhon Ratchasima	20801	1	790.28	0.04	<b>0</b>
รวมทั้งประเทศ	<b>404,896</b>	<b>10</b>	<b>612.26</b>	<b>0.02</b>	<b>0</b>



## จังหวัด ที่มีผู้ป่วยโรคไข้หวัดใหญ่ เสียชีวิต ปี 2566

จังหวัด	ป่วย	ตาย	อัตราป่วย	อัตราตาย	อัตราป่วยตาย
1 Surat Thani	5474	2	510.13	0.19	0.04
2 Phitsanulok	5279	1	624.04	0.12	0.02
3 Kalasin	2583	1	265.24	0.1	0.04
4 Pathum Thani	7713	1	645.01	0.08	0.01
5 Surin	10992	1	799.67	0.07	0.01
6 Songkhla	4112	1	287.29	0.07	0.02
7 Bangkok	64354	2	1167.64	0.04	0
8 Nakhon Ratchasima	20801	1	790.28	0.04	0
<b>รวมทั้งประเทศ</b>	<b>404,896</b>	<b>10</b>	<b>612.26</b>	<b>0.02</b>	<b>0</b>

ประเทศไทยเสียชีวิต

10 ราย

นครราชสีมาเสียชีวิต

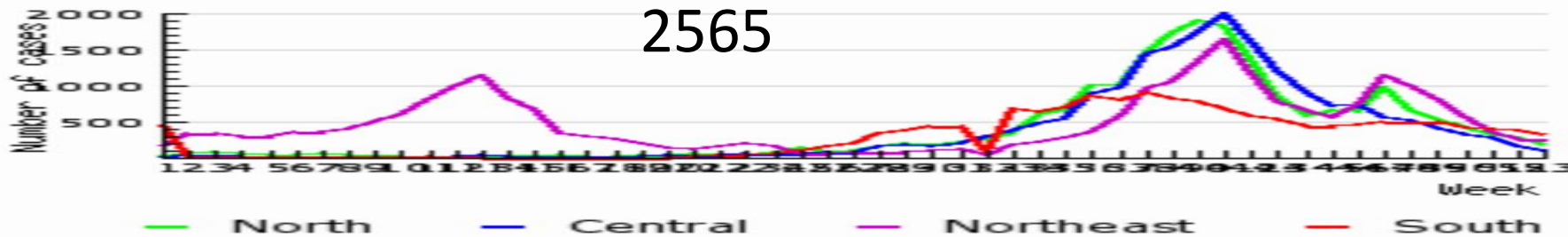
1 ราย

ข้อมูลผู้ป่วยโรคไข้หวัดใหญ่ในจังหวัด **เขตสุขภาพที่ 9 และภูมิภาค** ปี 2566

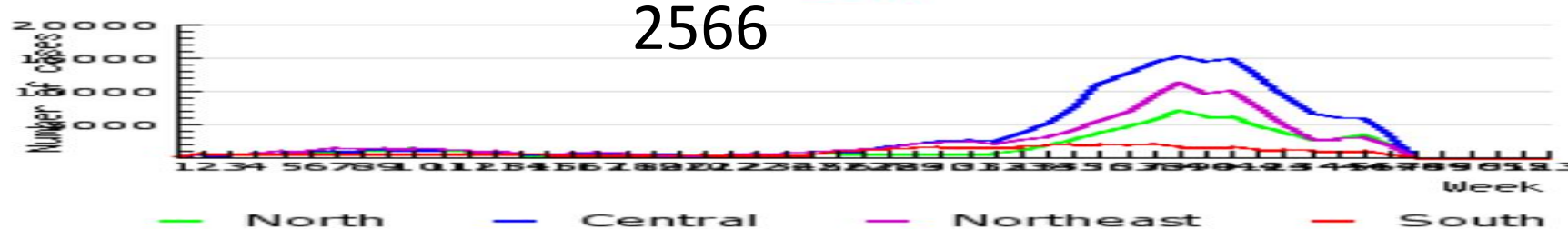
จังหวัด	ป่วย	ตาย	อัตราป่วย	อัตรตาย	อัตราป่วยตาย
Surin	10992	1	799.67	0.07	<b>0.01</b>
Nakhon Ratchasima	20801	1	790.28	0.04	<b>0</b>
Buri Ram	11791	0	747.04	0	<b>0</b>
Chaiyaphum	8129	0	725.74	0	<b>0</b>
รวม	<b>404,896</b>	<b>10</b>	<b>612.26</b>	<b>0.02</b>	<b>0</b>

ในเขตสุขภาพที่ 9 (นครชัย  
บุรินทร์) จ.สุรินทร์ มีอัตรา  
ป่วยมากเป็นอันดับ 1  
ลองลงมา นครราชสีมา  
บุรีรัมย์ และ ชัยภูมิ

Number of Influenza cases by week of onset and region.  
2565



Number of Influenza cases by week of onset and region.  
2566



สถานการณ์ไข้หวัดใหญ่ในแต่  
ละภูมิภาค จากกราฟแสดงให้เห็น  
ว่าการระบาดในช่วง  
ระยะเวลานี้พื้นที่ในเขตภาคกลาง  
มีจำนวนผู้ป่วยมาก

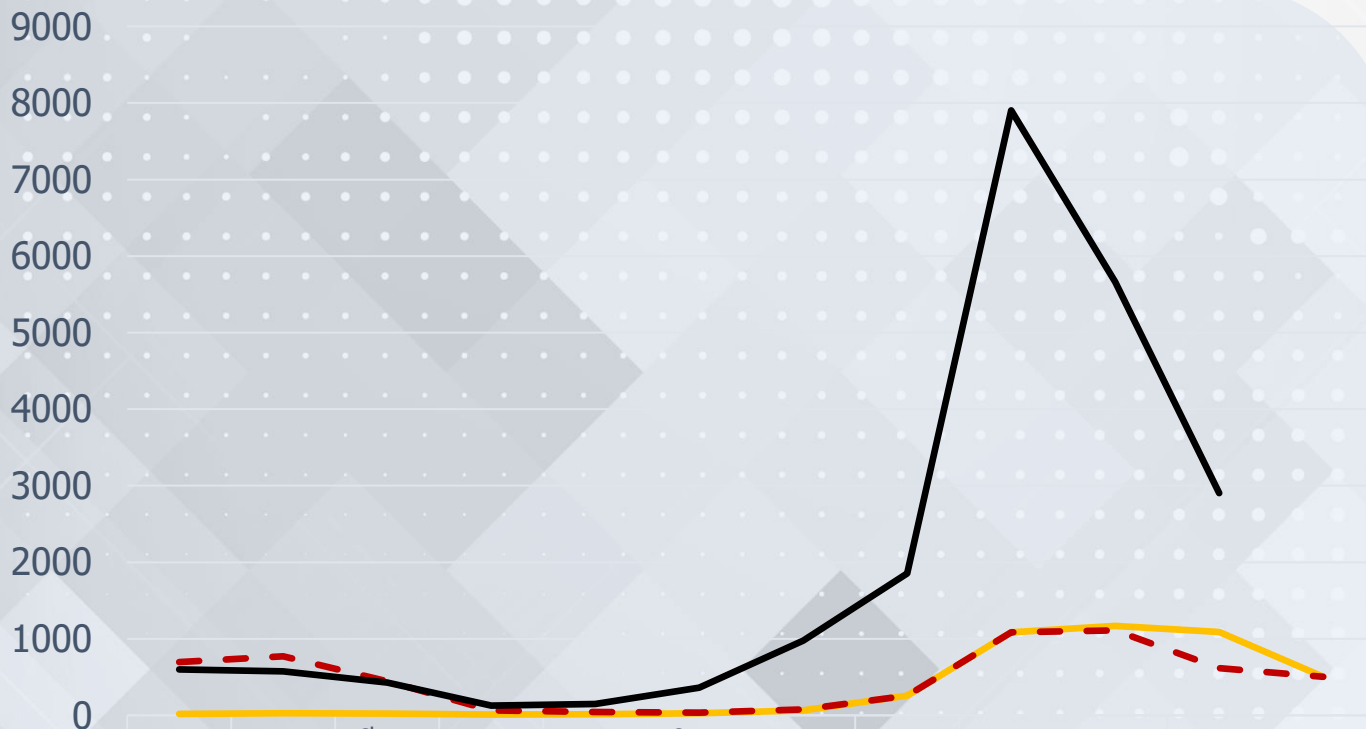
# สถานการณ์โรคไข้หวัดใหญ่ในพื้นที่จังหวัดนครราชสีมา ข้อมูล ณ 29 พ.ย. 66

จำนวนผู้ป่วยสะสม

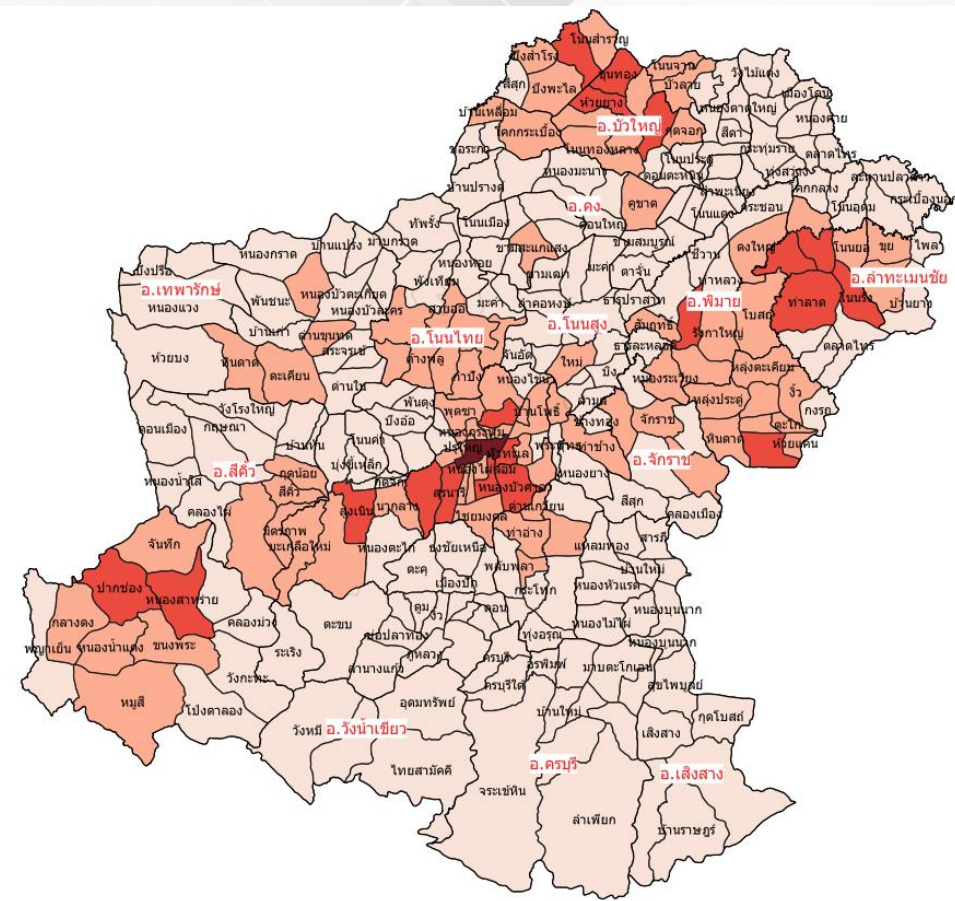
**21,534 ราย**

จำนวนผู้ป่วยเสียชีวิต

**1 ราย**



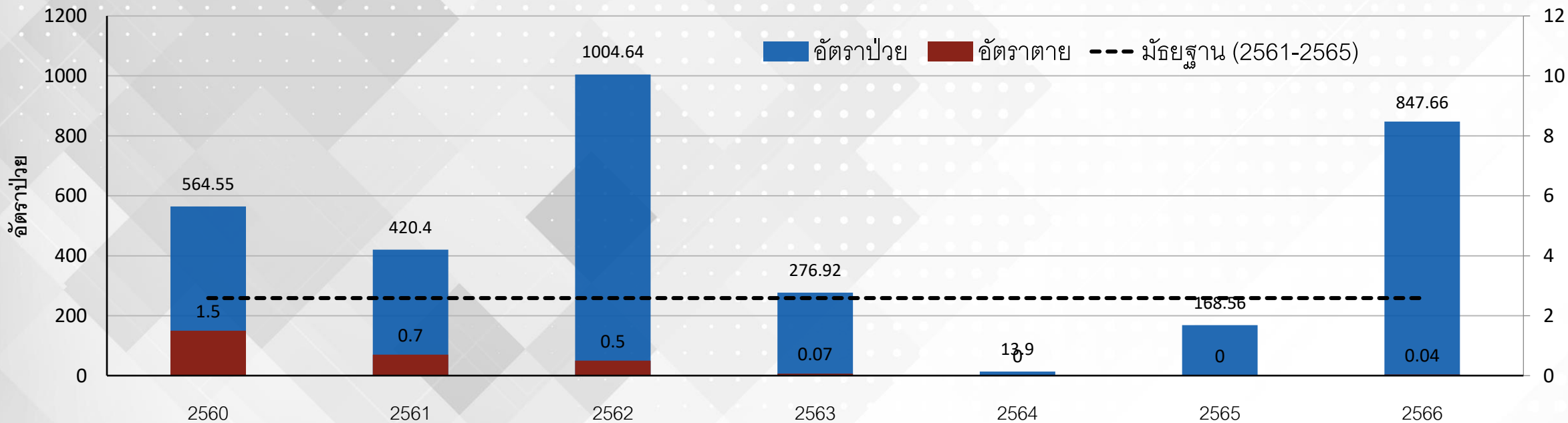
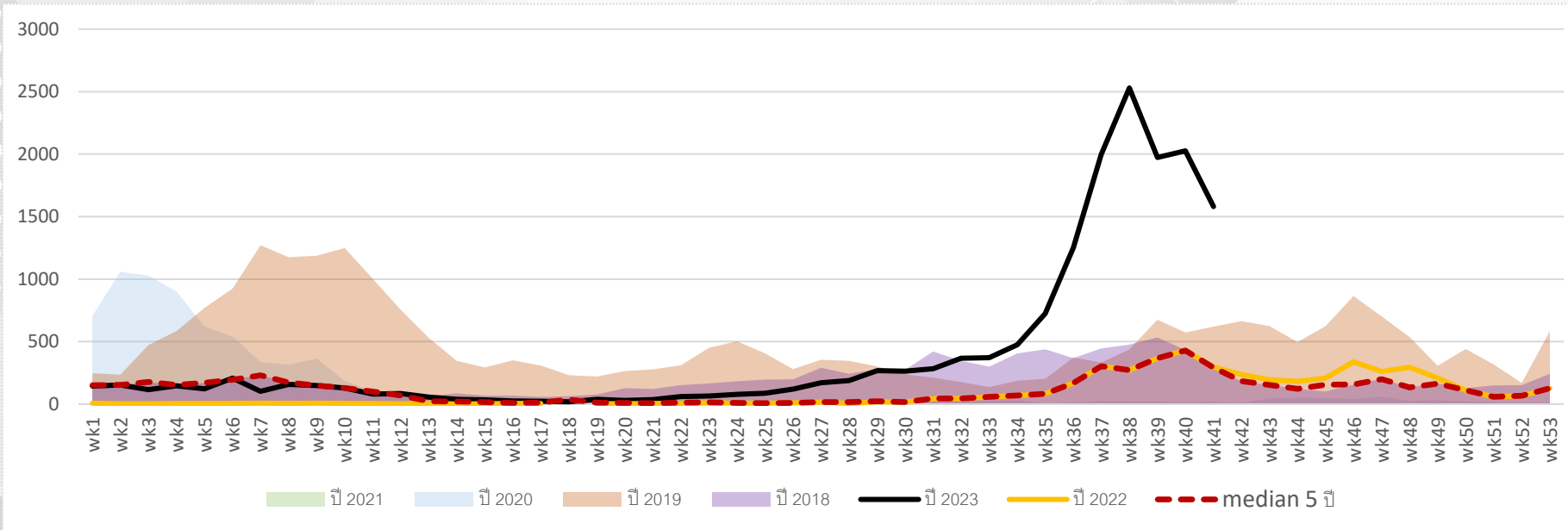
	ม.ค.	ก.พ.	มี.ค.	เม.ย.	พ.ค.	มิ.ย.	ก.ค.	ส.ค.	ก.ย.	ต.ค.	พ.ย.	ธ.ค.
— 2022	18	25	21	12	13	28	63	256	1086	1169	1089	502
- - Median	697	770	443	63	44	34	76	256	1086	1108	617	502
— 2023	599	575	427	129	148	360	975	1855	7901	5661	2904	



นครราชสีมา มักเริ่มพบผู้ป่วยในเดือน มิ.ย. และจะเริ่มมีการระบาดมากในช่วงเดือน ก.ค. - ก.ย. สถานการณ์การระบาดเริ่มสงบลงในช่วงปลายปี ก่อนจะเกิดการระบาดอีกครั้งในช่วงเดือน ม.ค. - ก.พ. ขอบปีถัดไป

# ความชุก ความรุนแรง และแนวโน้มสถานการณ์ โรคไข้หวัดใหญ่ ข้อมูล ณ 29 พ.ย. 66

ปี พ.ศ.	อัตราป่วย	อัตราตาย
2561	420.4 (10680)	0.7 (18)
2562	1004.64 (25522)	0.5 (14)
2563	276.92 (7035)	0.07 (2)
2564	13.9 (353)	0 (0)
2565	168.56 (4282)	0 (0)
2566	847.66 (21,534)	0.04 (1)



# ลักษณะการกระจายของผู้ป่วยไขหวัดใหญ่ ข้อมูล ณ 29 พ.ย. 66

อำเภอ	ป่วย	ตาย	อัตราป่วย	อัตรารตาย	อัตราป่วยตาย
บัวใหญ่	1353		1568.55		
แก่งสนามนาง	558		1478.03		
บัวลาย	352		1411.5		
สูงเนิน	1030		1362.88		
ห้วยแถลง	1010		1329.31		
บ้านเหลื่อม	284		1295.27		
เมือง	5297		1244.34		
ชุมพวง	987		1215.88		
โชคชัย	875	1	1188.94	1.36	0.11
โนนไทย	862		1128.45		
ลำทะเมนชัย	329		1029.86		
สีดา	246		1007.74		
ด่านขุนทด	1209		955.15		
ขามสะแกแสง	360		834.45		
จักราช	553		828.92		
เฉลิมพระเกียรติ	272		824.04		
พิมาย	879		677.39		
ขามทะเลสอ	191		674.84		
ปากช่อง	1174		669.44		
หนองบุญมาก	362		640.02		
สีคิ้ว	717		597.18		
โนนแดง	148		568.27		
เทพารักษ์	143		502		
คง	407		501.72		
โนนสูง	571		443.3		
ครบุรี	389		412.26		
ปักธงชัย	380		324.15		
เสิงสาง	184		284.33		
วังน้ำเขียว	110		271.65		
พระทองคำ	115		262.46		
ประทาย	173		225.46		
เมืองยาง	13		55.36		

